









BÁO GIÁ UPS RIELLO

(Bảo giá mang tính tham khảo)




Bảo giá có giá trị trong 30 ngày từ 01/10/2016





SỐ TT	HÌNH ẢNH	MÃ SẢN PHẨM	MÔ TẢ	GIÁ ĐẠI LÝ	BẢO HÀNH, XUẤT XỨ	THỜI GIAN GIAO HÀNG
Off-line Tower UPS dùng cho PC...						
1		PRP 650	<p>Công suất: 650VA/360W</p> <ul style="list-style-type: none"> - Công nghệ Offline (VFD) - Điện áp vào 220/230/240 VAC (+20%/-25%) - Tần số: 50/60Hz - Có 02 ổ cắm nguồn ra chuẩn Schuko - Có đèn LED chỉ thị trạng thái - Thời gian lưu điện: 5/6 min at 70% load (250W) - Kích thước (rộng x sâu x cao): 82,5 x 228 x 207 mm; Cân nặng: 2,7kg 	880,000	2 năm, China	Có sẵn giữa tháng 3
2		PRP 850	<p>Công suất: 850VA/480W</p> <ul style="list-style-type: none"> - Công nghệ Offline (VFD) - Điện áp vào 220/230/240 VAC (+20%/-25%) - Tần số: 50/60Hz - Có 02 ổ cắm nguồn ra chuẩn Schuko - Có đèn LED chỉ thị trạng thái - Thời gian lưu điện: 5/6 min at 70% load (336W) - Kích thước (rộng x sâu x cao): 82,5 x 228 x 207 mm; Cân nặng: 3,1kg 	1,100,000	2 năm, China	Đặt hàng
3		IDG 800	<p>Công suất: 800VA/480W</p> <ul style="list-style-type: none"> - Công nghệ Offline (VFD) - Điện áp vào 220/230/240 VAC (+20%/-25%) - Tần số: 50/60Hz - Có 04 ổ cắm chuẩn IEC 320 C13 - Có đèn LED chỉ thị trạng thái điện lưới, ác quy, bảo lỗi - Công USB kết nối máy tính, giám sát qua phần mềm - Thời gian lưu điện: 3 phút đầy tải - Kích thước (rộng x sâu x cao): 90x232x192 mm; Cân nặng: 3,4kg 	1,650,000	2 năm, China	Đặt hàng
4		IDG 1200	<p>Công suất: 1200VA/720W</p> <ul style="list-style-type: none"> - Công nghệ Offline (VFD) - Điện áp vào 220/230/240 VAC (+20%/-25%) - Tần số: 50/60Hz - Có 06 ổ cắm chuẩn IEC 320 C13 - Có đèn LED chỉ thị trạng thái điện lưới, ác quy, bảo lỗi - Công USB+RS232 kết nối máy tính, giám sát qua phần mềm - Thời gian lưu điện: 2 phút đầy tải - Kích thước (rộng x sâu x cao): 93x310x270 mm; Cân nặng: 6,6kg 	2,530,000	2 năm, China	Đặt hàng
5		IDG 1600	<p>Công suất: 1600VA/960W</p> <ul style="list-style-type: none"> - Công nghệ Offline (VFD) - Điện áp vào 220/230/240 VAC (+20%/-25%) - Tần số: 50/60Hz - Có 06 ổ cắm chuẩn IEC 320 C13 - Có đèn LED chỉ thị trạng thái điện lưới, ác quy, bảo lỗi - Công USB+RS232 kết nối máy tính, giám sát qua phần mềm - Thời gian lưu điện: 3 phút đầy tải - Kích thước (rộng x sâu x cao): 93x310x270 mm; Cân nặng: 6,9kg 	3,190,000	2 năm, China	Đặt hàng
Line-interactive Tower UPS with AVR dùng cho PC, thang máy...						
6		NPW 1000	<p>Công suất: 1000VA/600W</p> <ul style="list-style-type: none"> - Công nghệ VI, điều chỉnh điện áp tự động (AVR) và lọc EMI - Điện áp 230V- 1 pha - Tần số: 50/60Hz - Có 04 ổ cắm chuẩn IEC 320 C13 - Có màn hình LCD hiển thị trạng thái, thông số nguồn - Công USB, RS232 kết nối máy tính, giám sát qua phần mềm - Thời gian lưu điện: 5 phút đầy tải - Kích thước (rộng x sâu x cao): 146 x 350 x 160 mm - Khối lượng: 8kg 	2,750,000	2 năm, China	Có sẵn
7		NPW 1500	<p>Công suất: 1500VA/900W</p> <ul style="list-style-type: none"> - Công nghệ VI, điều chỉnh điện áp tự động (AVR) và lọc EMI - Điện áp 230V- 1 pha - Tần số: 50/60Hz - Có 06 ổ cắm chuẩn IEC 320 C13 - Có màn hình LCD hiển thị trạng thái, thông số nguồn - Công USB, RS232 kết nối máy tính, giám sát qua phần mềm - Thời gian lưu điện: 4 phút đầy tải - Kích thước (rộng x sâu x cao): 146 x 397 x 205 mm - Khối lượng: 11.1kg 	3,520,000	2 năm, China	Có sẵn




8		NPW 2000	Công suất: 2000VA/1200W - Công nghệ VI, điều chỉnh điện áp tự động (AVR) và lọc EMI - Điện áp 230V- 1 pha - Tần số: 50/60Hz - Có 06 ổ cắm chuẩn IEC 320 C13 - Có màn hình LCD hiển thị trạng thái, thông số nguồn - Cổng USB, RS232 kết nối máy tính, giám sát qua phần mềm - Thời gian lưu điện: 3 phút đầy tải - Kích thước (rộng x sâu x cao): 146 x 397 x 205 mm - Khối lượng: 11.5kg	4,070,000	2 năm, China	Có sẵn
Line-interactive Tower/Rack-mount UPS with AVR, sine wave, hệ số công suất 0.9 dùng cho máy chủ...						
9		VSD 1500	Công suất: 1500VA/1350W - Công nghệ VI, điều chỉnh điện áp tự động (AVR) - Có thể đặt cây đứng (tower) hoặc lắp rack - Dải điện áp đầu vào: 162-290V mà không chuyển chế độ dùng ắc quy - Tần số: 50/60Hz - Có 08 ổ cắm chuẩn IEC 320 C13 - Có màn hình LCD hiển thị trạng thái, thông số nguồn - Cổng USB, RS232, khe cắm card - Phần mềm giám sát, tất thiết bị tương thích hệ điều hành Window, Linux, VMware, ESX, Unix... - Thời gian lưu điện: 4 phút với tải 1200W - Kích thước (rộng x sâu x cao): 87 x 450 x 425mm (2U x 19" x 425mm) - Khối lượng: 17.5kg	9,020,000	2 năm, China	Có sẵn
10		VSD 2200	Công suất: 2200VA/1980W - Công nghệ VI, điều chỉnh điện áp tự động (AVR) - Có thể đặt cây đứng (tower) hoặc lắp rack - Dải điện áp đầu vào: 162-290V mà không chuyển chế độ dùng ắc quy - Tần số: 50/60Hz - Có 08 ổ cắm chuẩn IEC 320 C13 + 01 ổ IEC 320 C19 - Có màn hình LCD hiển thị trạng thái, thông số nguồn - Cổng USB, RS232, khe cắm card - Phần mềm giám sát, tất thiết bị tương thích hệ điều hành Window, Linux, VMware, ESX, Unix... - Thời gian lưu điện: 5 phút đầy tải ở 1,760W, có mở rộng với ắc quy ngoài - Kích thước (rộng x sâu x cao): 87 x 450 x 625mm (2U x 19" x 625mm) - Khối lượng: 28kg	14,850,000	2 năm, China	Có sẵn
		VSD 2200 + BB SDH 72-A3	Công suất: 2200VA/1980W. Lưu điện 17' ở tải 1,760W. Khối lượng: 53kg	23,650,000	2 năm cho máy, 1 năm cho acquy mở rộng, China	Đặt hàng
		VSD 2200 + BB SDH 72-M1	Công suất: 2200VA/1980W. Lưu điện 29' ở tải 1,760W. Khối lượng: 66kg	26,400,000	2 năm cho máy, 1 năm cho acquy mở rộng, China	Đặt hàng
		VSD 2200 + 2 x BB SDH 72-M1	Công suất: 2200VA/1980W. Lưu điện 58' ở tải 1,760W. Khối lượng: 104kg	39,600,000	2 năm cho máy, 1 năm cho acquy mở rộng, China	Đặt hàng
11		VSD 3000	Công suất: 3000VA/2700W - Công nghệ VI, điều chỉnh điện áp tự động (AVR) - Có thể đặt cây đứng (tower) hoặc lắp rack - Dải điện áp đầu vào: 162-290V mà không chuyển chế độ dùng ắc quy - Tần số: 50/60Hz - Có 08 ổ cắm chuẩn IEC 320 C13 + 01 ổ IEC 320 C19 - Có màn hình LCD hiển thị trạng thái, thông số nguồn - Cổng USB, RS232, khe cắm card - Phần mềm giám sát, tất thiết bị tương thích hệ điều hành Window, Linux, VMware, ESX, Unix... - Thời gian lưu điện: 5 phút với tải 2,400W, có mở rộng với ắc quy ngoài - Kích thước (rộng x sâu x cao): 87 x 450 x 625mm (2U x 19" x 625mm) - Khối lượng: 31.5kg	16,500,000	2 năm, China	Có sẵn
		VSD 3000 + BB SDH 72-A3	Công suất: 3000VA/2700W; Lưu điện 14' ở tải 2,400W; Khối lượng 56,5kg	25,300,000	2 năm cho máy, 1 năm cho acquy mở rộng, China	Đặt hàng
		VSD 3000 + BB SDH 72-M1	Công suất: 3000VA/2700W; Lưu điện 24' ở tải 2,400W; Khối lượng 69,5kg	28,600,000	2 năm cho máy, 1 năm cho acquy mở rộng, China	Đặt hàng
		VSD 3000 + 2 x BB SDH 72-M1	Công suất: 3000VA/2700W; Lưu điện 50' ở tải 2,400W; Khối lượng 107,5kg	41,800,000	2 năm cho máy, 1 năm cho acquy mở rộng, China	Đặt hàng
		VSD 3000 + 3 x BB SDH 72-M1	Công suất: 3000VA/2700W; Lưu điện 71' ở tải 2,400W; Khối lượng 145,5kg	55,550,000	2 năm cho máy, 1 năm cho acquy mở rộng, China	Đặt hàng
On-line Tower UPS, hệ số công suất 0.8 cho UPS <=3000VA						





12		SEP 1000	<p>Công suất: 1000VA/800W</p> <ul style="list-style-type: none"> - Công nghệ chuyển đổi kép trực tuyến - Dải điện áp đầu vào: 184-276V ở 100% tải mà không chuyển chế độ dùng ắc quy - Điện áp đầu ra: 220/230/240V±1% với tải tĩnh và <5% trong 20ms - Tần số: 50/60Hz - Có cổng kết nối USB, RS232, khe cắm card - Có LCD hiển thị các thông số nguồn vào, ra, tải, ắc quy ... - Thời gian lưu điện: 8 phút với tải 700W, có mở rộng với ắc quy ngoài - Phần mềm giám sát, tất thiết bị tương thích hệ điều hành Window, Linux, VMware, ESX, Unix... - Kích thước (rộng x sâu x cao): 158 x 422 x 235mm - Khối lượng: 13.3kg 	7,700,000	2 năm, China	Có sẵn
		SEP 1000 + BB SEP 36-A3	Công suất: 1000VA/800W; Lưu điện 22' ở tải 700W	14,850,000	2 năm cho máy, 1 năm cho acquy mở rộng, China	Đặt hàng
		SEP 1000 + BB SEP 36-M1	Công suất: 1000VA/800W; Lưu điện 40' ở tải 700W	16,500,000	2 năm cho máy, 1 năm cho acquy mở rộng, China	Đặt hàng
13		SEP 2200	<p>Công suất: 2200VA/1760W</p> <ul style="list-style-type: none"> - Công nghệ chuyển đổi kép trực tuyến - Dải điện áp đầu vào: 184-276V ở 100% tải mà không chuyển chế độ dùng ắc quy - Điện áp đầu ra: 220/230/240V±1% với tải tĩnh và <5% trong 20ms - Tần số: 50/60Hz - Có cổng kết nối USB, RS232, khe cắm card - Có LCD hiển thị các thông số nguồn vào, ra, tải, ắc quy ... - Thời gian lưu điện: 6 phút với tải 1,540W, có mở rộng với ắc quy ngoài - Phần mềm giám sát, tất thiết bị tương thích hệ điều hành Window, Linux, VMware, ESX, Unix... - Kích thước (rộng x sâu x cao): 190 x 446 x 333mm - Khối lượng: 25.6kg 	13,750,000	2 năm, China	Có sẵn
		SEP 2200 + BB SEP 72-A3	Công suất: 2200VA/1760W; Lưu điện 19' ở tải 1,540W	22,880,000	2 năm cho máy, 1 năm cho acquy mở rộng, China	Đặt hàng
		SEP 2200 + BB SEP 72-M1	Công suất: 2200VA/1760W; Lưu điện 35' ở tải 1,540W	25,850,000	2 năm cho máy, 1 năm cho acquy mở rộng, China	Đặt hàng
14		SEP 3000	<p>Công suất: 3000VA/2400W</p> <ul style="list-style-type: none"> - Công nghệ chuyển đổi kép trực tuyến - Dải điện áp đầu vào: 184-276V ở 100% tải mà không chuyển chế độ dùng ắc quy - Điện áp đầu ra: 220/230/240V±1% với tải tĩnh và <5% với tải động trong 20ms - Tần số: 50/60Hz - Có cổng kết nối USB, RS232, khe cắm card - Có LCD hiển thị các thông số nguồn vào, ra, tải, ắc quy ... - Thời gian lưu điện: 5 phút với tải 2,100W, có mở rộng với ắc quy ngoài - Phần mềm giám sát, tất thiết bị tương thích hệ điều hành Window, Linux, VMware, ESX, Unix... - Kích thước (rộng x sâu x cao): 190 x 446 x 333mm - Khối lượng: 28kg 	16,500,000	2 năm, China	Có sẵn
		SEP 3000 + BB SEP 72-A3	Công suất: 3000VA/2400W; Lưu điện 15' ở tải 2,100W	26,400,000	2 năm cho máy, 1 năm cho acquy mở rộng, China	Đặt hàng
		SEP 3000 + BB SEP 72-M1	Công suất: 3000VA/2400W; Lưu điện 27' ở tải 2,100W	29,150,000	2 năm cho máy, 1 năm cho acquy mở rộng, China	Đặt hàng
15		SPM 6	<p>Công suất: 6000VA/5400W</p> <ul style="list-style-type: none"> - Công nghệ chuyển đổi kép trực tuyến - Dải điện áp đầu vào: 176-276V ở 100% tải - Điện áp đầu ra: 220/230/240V (±1.5% với tải tĩnh và <5% với tải động trong 20ms) - Tần số: 50/60Hz - Có cổng kết nối USB, RS232, khe cắm card - Có LCD hiển thị các thông số nguồn vào, ra, tải, ắc quy ... - Thời gian lưu điện: 6 phút với tải 4,200W, có mở rộng với ắc quy ngoài - Phần mềm giám sát, tất thiết bị tương thích hệ điều hành Window, Linux, VMware, ESX, Unix... - Có thể đầu nối song song 02 UPS - Kích thước (rộng x sâu x cao): 262 x 654 x 708mm - Khối lượng: 63kg 	39,600,000	2 năm, China	Có sẵn
		SPM 6 + BB SPM 180-A5	Công suất: 6000VA/5400W lưu điện 20 phút ở tải 4,200W; Khối lượng 128kg	61,600,000	2 năm cho máy, 1 năm cho acquy mở rộng, China	Đặt hàng
		SPM 6 + BB SPM 180-M4	Công suất: 6000VA/5400W lưu điện 39 phút ở tải 4,200W; Khối lượng 165kg	70,400,000	2 năm cho máy, 1 năm cho acquy mở rộng, China	Đặt hàng
		SPM 6 + 2 x BB SPM 180-M4	Công suất: 6000VA/5400W lưu điện 73 phút ở tải 4,200W; Khối lượng 267kg	99,000,000	2 năm cho máy, 1 năm cho acquy mở rộng, China	Đặt hàng





Đặc biệt: 1 pha vào hoặc 3 pha vào linh hoạt; On-line Tower UPS, hệ số công suất 0.9



16		SPH 8	<p>Công suất: 8000VA/7200W</p> <ul style="list-style-type: none"> - Công nghệ chuyển đổi kép trực tuyến - Dải điện áp đầu vào: 176-276V ở 100% tải (Chấp nhận nguồn vào 1 pha hoặc 3 pha) - Điện áp đầu ra: 220/230/240V ($\pm 1.5\%$ với tải tĩnh và $<5\%$ với tải động trong 20ms) - Tần số: 50/60Hz - Có cổng kết nối USB, RS232, khe cắm card - Có LCD hiển thị các thông số nguồn vào, ra, tải, ắc quy ... - Thời gian lưu điện: 6 phút với tải 5,600W, có mở rộng với ắc quy ngoài - Phần mềm giám sát, tất thiết bị tương thích hệ điều hành Window, Linux, VMware, ESX, Unix... - Có thể đầu nối song song 02 UPS - Kích thước (rộng x sâu x cao): 262x557x708mm - Khối lượng: 78kg 	44,000,000	2 năm, China	Đặt hàng
		SPH 8 + BB SPH 240-A5	Công suất: 8000VA/7200W lưu điện 20 phút ở tải 5,600W; Khối lượng 155kg	84,700,000	2 năm cho máy, 1 năm cho acquy mở rộng, China	Đặt hàng
		SPH 8 + BB SPH 240-M4	Công suất: 8000VA/7200W lưu điện 41 phút ở tải 5,600W; Khối lượng 230kg	96,800,000	2 năm cho máy, 1 năm cho acquy mở rộng, China	Đặt hàng
		SPH 8 + 2 x BB SPH 240-M4	Công suất: 8000VA/7200W lưu điện 73 phút ở tải 5,600W; Khối lượng 382kg	130,900,000	2 năm cho máy, 1 năm cho acquy mở rộng, China	Đặt hàng
17		SPH 10	<p>Công suất: 10000VA/9000W</p> <ul style="list-style-type: none"> - Công nghệ chuyển đổi kép trực tuyến - Dải điện áp đầu vào: 176-276V ở 100% tải (Chấp nhận nguồn vào 1 pha hoặc 3 pha) - Điện áp đầu ra: 220/230/240V ($\pm 1.5\%$ với tải tĩnh và $<5\%$ với tải động trong 20ms) - Tần số: 50/60Hz - Có cổng kết nối USB, RS232, khe cắm card - Có LCD hiển thị các thông số nguồn vào, ra, tải, ắc quy ... - Thời gian lưu điện: 6 phút với tải 7,000W, có mở rộng với ắc quy ngoài - Phần mềm giám sát, tất thiết bị tương thích hệ điều hành Window, Linux, VMware, ESX, Unix... - Có thể đầu nối song song 02 UPS - Kích thước (rộng x sâu x cao): 262 x 654 x 708mm - Khối lượng: 84kg 	48,400,000	2 năm, China	Có sẵn
		SPH 10 + BB SPH 240-A5	Công suất: 10000VA/9000W lưu điện 17 phút ở tải 7,000W; Khối lượng 161kg	88,000,000	2 năm cho máy, 1 năm cho acquy mở rộng, China	Đặt hàng
		SPH 10 + BB SPH 240-M4	Công suất: 10000VA/9000W lưu điện 29 phút ở tải 7,000W; Khối lượng 236kg	99,000,000	2 năm cho máy, 1 năm cho acquy mở rộng, China	Đặt hàng
		SPH 10 + 2 x BB SPH 240-M4	Công suất: 10000VA/9000W lưu điện 57 phút ở tải 7,000W; Khối lượng 383kg	137,500,000	2 năm cho máy, 1 năm cho acquy mở rộng, China	Đặt hàng
18		SPH 15	<p>Công suất: 15000VA/13500W</p> <ul style="list-style-type: none"> - Công nghệ chuyển đổi kép trực tuyến - Dải điện áp đầu vào: 176-276V ở 100% tải (Chấp nhận nguồn vào 1 pha hoặc 3 pha) - Điện áp đầu ra: 220/230/240V ($\pm 1.5\%$ với tải tĩnh và $<5\%$ với tải động trong 20ms) - Tần số: 50/60Hz - Có cổng kết nối USB, RS232, khe cắm card - Có LCD hiển thị các thông số nguồn vào, ra, tải, ắc quy ... - Thời gian lưu điện: 7 phút với tải 10,500W, có mở rộng với ắc quy ngoài - Phần mềm giám sát, tất thiết bị tương thích hệ điều hành Window, Linux, VMware, ESX, Unix... - Có thể đầu nối song song 02 UPS - Kích thước (rộng x sâu x cao): 350x653x818mm - Khối lượng: 140kg 	93,500,000	2 năm, China	Đặt hàng
		SPH 15 + BB 1320 480-T4	Công suất: 15000VA/13500W lưu điện 20 phút ở tải 10,500W; Khối lượng 446kg	185,000,000	2 năm cho máy, 1 năm cho acquy mở rộng, China	Đặt hàng
		SPH 15 + BB 1320 480-T2	Công suất: 15000VA/13500W lưu điện 55 phút ở tải 10,500W; Khối lượng 536kg	195,000,000	2 năm cho máy, 1 năm cho acquy mở rộng, China	Đặt hàng
		SPH 15 + BB 1320 480-T5	Công suất: 15000VA/13500W lưu điện 60 phút ở tải 10,500W; Khối lượng 546kg	210,000,000	2 năm cho máy, 1 năm cho acquy mở rộng, China	Đặt hàng

19		SPH 20	<p>Công suất: 2000VA/18000W</p> <ul style="list-style-type: none"> - Công nghệ chuyển đổi kép trực tuyến - Dải điện áp đầu vào: 176-276V ở 100% tải (Chấp nhận nguồn vào 1 pha hoặc 3 pha) - Điện áp đầu ra: 220/230/240V ($\pm 1.5\%$ với tải tĩnh và $<5\%$ với tải động trong 20ms) - Tần số: 50/60Hz - Có cổng kết nối USB, RS232, khe cắm card - Có LCD hiển thị các thông số nguồn vào, ra, tải, ắc quy ... - Thời gian lưu điện: 7 phút với tải 14,000W, có mở rộng với ắc quy ngoài - Phần mềm giám sát, tất thiết bị tương thích hệ điều hành Window, Linux, VMware, ESX, Unix... - Có thể đầu nối song song 02 UPS - Kích thước (rộng x sâu x cao): 350x653x818mm - Khối lượng: 157kg 	99,000,000	2 năm, China	Đặt hàng
		SPH 20 + BB 1320 480-T4	Công suất: 2000VA/18000W lưu điện 25 phút ở tải 14,000W; Khối lượng 457kg	190,000,000	2 năm cho máy, 1 năm cho acquy mở rộng, China	Đặt hàng
		SPH 20 + BB 1320 480-T2	Công suất: 2000VA/18000W lưu điện 38 phút ở tải 14,000W; Khối lượng 547kg	210,000,000	2 năm cho máy, 1 năm cho acquy mở rộng, China	Đặt hàng
		SPH 20 + BB 1320 480-T5	Công suất: 2000VA/18000W lưu điện 46 phút ở tải 14,000W; Khối lượng 557kg	230,000,000	2 năm cho máy, 1 năm cho acquy mở rộng, China	Đặt hàng
On-line Tower/Rack-mount UPS with LCD, hệ số công suất 0.9						
20		SDH 1000	<p>Công suất: 1000VA/900W</p> <ul style="list-style-type: none"> - Công nghệ chuyển đổi kép trực tuyến - Có thể đặt cây đứng (tower) hoặc lắp rack - Dải điện áp đầu vào: 184-276V ở 100% tải mà không chuyển chế độ dùng ắc quy - Điện áp đầu ra: 220/230/240V $\pm 1\%$ với tải tĩnh và $<5\%$ với tải động trong 20ms - Tần số: 50/60Hz - Có cổng kết nối USB, RS232, khe cắm card - Có LCD hiển thị các thông số nguồn vào, ra, tải, ắc quy ... - Thời gian lưu điện: 8 phút với tải 700W, có mở rộng với ắc quy ngoài - Phần mềm giám sát, tất thiết bị tương thích hệ điều hành Window, Linux, VMware, ESX, Unix... - Kích thước (rộng x sâu x cao): (T- 87 x 425 x 450) (R- 19" x 425 x 2U) - Khối lượng: 17.5kg 	12,100,000	2 năm, China	Đặt hàng
		SDH 1000 + BB SDH 36-A3	Công suất: 1000VA/900W; Lưu điện 22' ở tải 700W	18,700,000	2 năm cho máy, 1 năm cho acquy mở rộng, China	Đặt hàng
		SDH 1000 + BB SDH 36-M1	Công suất: 1000VA/900W; Lưu điện 40' ở tải 700W	19,800,000	2 năm cho máy, 1 năm cho acquy mở rộng, China	Đặt hàng
21		SDH 1500	<p>Công suất: 1500VA/1350W</p> <ul style="list-style-type: none"> - Công nghệ chuyển đổi kép trực tuyến - Có thể đặt cây đứng (tower) hoặc lắp rack - Dải điện áp đầu vào: 184-276V ở 100% tải mà không chuyển chế độ dùng ắc quy - Điện áp đầu ra: 220/230/240V $\pm 1\%$ với tải tĩnh và $<5\%$ với tải động trong 20ms - Tần số: 50/60Hz - Có cổng kết nối USB, RS232, khe cắm card - Có LCD hiển thị các thông số nguồn vào, ra, tải, ắc quy ... - Thời gian lưu điện: 5 phút với tải 1,050W - Phần mềm giám sát, tất thiết bị tương thích hệ điều hành Window, Linux, VMware, ESX, Unix... - Kích thước (rộng x sâu x cao): (T- 87 x 425 x 450) (R- 19" x 425 x 2U) - Khối lượng: 18kg 	14,300,000	2 năm, China	Đặt hàng
22		SDH 2200	<p>Công suất: 2200VA/1980W</p> <ul style="list-style-type: none"> - Công nghệ chuyển đổi kép trực tuyến - Có thể đặt cây đứng (tower) hoặc lắp rack - Dải điện áp đầu vào: 184-276V ở 100% tải mà không chuyển chế độ dùng ắc quy - Điện áp đầu ra: 220/230/240V $\pm 1\%$ với tải tĩnh và $<5\%$ với tải động trong 20ms - Tần số: 50/60Hz - Có cổng kết nối USB, RS232, khe cắm card - Có LCD hiển thị các thông số nguồn vào, ra, tải, ắc quy ... - Thời gian lưu điện: 7 phút với tải 1,540W, có mở rộng với ắc quy ngoài - Phần mềm giám sát, tất thiết bị tương thích hệ điều hành Window, Linux, VMware, ESX, Unix... - Kích thước (rộng x sâu x cao): (T- 87 x 625 x 450) (R- 19" x 625 x 2U) - Khối lượng: 30.5kg 	18,150,000	2 năm, China	Có sẵn
		SDH 2200 + BB SDH 72-A3	Công suất: 2200/1980W; Lưu điện 21' ở tải 1,540W	28,600,000	2 năm, China	Đặt hàng
		SDH 2200 + BB SDH 72-M1	Công suất: 2200/1980W; Lưu điện 38' ở tải 1,540W	30,800,000	2 năm, China	Đặt hàng

23		SDH 3000	<p>Công suất: 3000VA/2700W</p> <ul style="list-style-type: none"> - Công nghệ chuyển đổi kép trực tuyến - Có thể đặt cây đứng (tower) hoặc lắp rack - Dải điện áp đầu vào: 184-276V ở 100% tải mà không chuyển chế độ dùng ác quy - Điện áp đầu ra: 220/230/240V±1% với tải tĩnh và <5% với tải động trong 20ms - Tần số: 50/60Hz - Có cổng kết nối USB, RS232, khe cắm card - Có LCD hiển thị các thông số nguồn vào, ra, tải, ác quy ... - Thời gian lưu điện: 5 phút với tải 2,100W, có mở rộng với ác quy ngoài - Phần mềm giám sát, tất thiết bị tương thích hệ điều hành Window, Linux, VMware, ESX, Unix... - Kích thước (rộng x sâu x cao): (T- 87 x 625 x 450) (R- 19" x 625 x 2U) - Khối lượng: 31kg 	24,200,000	2 năm, China	Có sẵn
		SDH 3000 + BB SDH 72-A3	Công suất: 3000VA/2700W; Lưu điện 16' ở tải 2,100W	33,000,000	2 năm cho máy, 1 năm cho acquy mở rộng, China	Đặt hàng
		SDH 3000 + BB SDH 72-M1	Công suất: 3000VA/2700W; Lưu điện 27' ở tải 2,100W	36,300,000	2 năm cho máy, 1 năm cho acquy mở rộng, China	Đặt hàng
24		SDL 3300	<p>Công suất: 3300VA/2300W</p> <ul style="list-style-type: none"> - Công nghệ chuyển đổi kép trực tuyến - Có thể đặt cây đứng (tower) hoặc lắp rack - Dải điện áp đầu vào: 164-276V ở 100% tải - Điện áp đầu ra: 220/230/240V (±1.5% với tải tĩnh và <5% với tải động trong 20ms) - Tần số: 50/60Hz - Có cổng kết nối USB, RS232, khe cắm card - Có LCD hiển thị các thông số nguồn vào, ra, tải, ác quy ... - Thời gian lưu điện: 7 phút đầy tải, có mở rộng với ác quy ngoài - Phần mềm giám sát, tất thiết bị tương thích hệ điều hành Window, Linux, VMware, ESX, Unix... - Kích thước (rộng x sâu x cao): 175 x 520 x 455 tower 19" x 520 x 4U rack - Khối lượng: 38kg 	25,300,000	2 năm, Italy	Đặt hàng
		SDL 3300 + BB SDL 108-A4	Công suất: 3000VA/2300W; Lưu điện 19' đầy tải	34,650,000	2 năm cho máy, 1 năm cho acquy mở rộng, Italy	Đặt hàng
		SDL 3300 + BC SDL 108-M1	Công suất: 3000VA/2300W; Lưu điện 30' đầy tải	41,800,000	2 năm cho máy, 1 năm cho acquy mở rộng, Italy	Đặt hàng
		SDL 3300 + BC SDL 108-M8	Công suất: 3000VA/2300W; Lưu điện 45' đầy tải	56,650,000	2 năm cho máy, 1 năm cho acquy mở rộng, Italy	Đặt hàng
		SDL 3300 + BC SDL 108-B1	Công suất: 3000VA/2300W; Lưu điện 80' đầy tải	64,350,000	2 năm cho máy, 1 năm cho acquy mở rộng, Italy	Đặt hàng
25		SDL 4000	<p>Công suất: 4000VA/2400W</p> <ul style="list-style-type: none"> - Công nghệ chuyển đổi kép trực tuyến - Có thể đặt cây đứng (tower) hoặc lắp rack - Dải điện áp đầu vào: 164-276V ở 100% tải - Điện áp đầu ra: 220/230/240V (±1.5% với tải tĩnh và <5% với tải động trong 20ms) - Tần số: 50/60Hz - Có cổng kết nối USB, RS232, khe cắm card - Có LCD hiển thị các thông số nguồn vào, ra, tải, ác quy ... - Thời gian lưu điện: 6 phút đầy tải, có mở rộng với ác quy ngoài - Phần mềm giám sát, tất thiết bị tương thích hệ điều hành Window, Linux, VMware, ESX, Unix... - Kích thước (rộng x sâu x cao): 175 x 520 x 455 tower 19" x 520 x 4U rack 	27,500,000	2 năm, Italy	Đặt hàng
		SDL 4000 + BB SDL 108-A4	Công suất: 4000VA/2400W; Lưu điện 15' đầy tải	35,200,000	2 năm cho máy, 1 năm cho acquy mở rộng, Italy	Đặt hàng
		SDL 4000 + BC SDL 108-M1	Công suất: 4000VA/2400W; Lưu điện 27' đầy tải	42,900,000	2 năm cho máy, 1 năm cho acquy mở rộng, Italy	Đặt hàng
		SDL 4000 + BC SDL 108-M8	Công suất: 4000VA/2400W; Lưu điện 43' đầy tải	57,200,000	2 năm cho máy, 1 năm cho acquy mở rộng, Italy	Đặt hàng
		SDL 4000 + BC SDL 108-B1	Công suất: 4000VA/2400W; Lưu điện 75' đầy tải	64,900,000	2 năm cho máy, 1 năm cho acquy mở rộng, Italy	Đặt hàng

		SDL 5000	Công suất: 5000VA/3500W - Công nghệ chuyển đổi kép trực tuyến - Có thể đặt cây đứng (tower) hoặc lắp rack - Dải điện áp đầu vào: 164-276V ở 100% tải - Điện áp đầu ra: 220/230/240V (±1.5% với tải tĩnh và <5% với tải động trong 20ms) - Tần số: 50/60Hz - Có cổng kết nối USB, RS232, khe cắm card - Có LCD hiển thị các thông số nguồn vào, ra, tải, ắc quy ... - Thời gian lưu điện: 9 phút đầy tải, có mở rộng với ắc quy ngoài - Phần mềm giám sát, tất thiết bị tương thích hệ điều hành Window, Linux, VMware, ESX, Unix... - Kích thước (rộng x sâu x cao): 175 x 660 x 455 tower và 19" x 660 x 4U rack	35,000,000	2 năm, Italy	Có sẵn
26		SDL 5000	Công suất: 5000VA/4500W - Công nghệ chuyển đổi kép trực tuyến - Có thể đặt cây đứng (tower) hoặc lắp rack - Dải điện áp đầu vào: 164-276V ở 100% tải - Điện áp đầu ra: 220/230/240V (±1.5% với tải tĩnh và <5% với tải động trong 20ms) - Tần số: 50/60Hz - Có cổng kết nối USB, RS232, khe cắm card - Có LCD hiển thị các thông số nguồn vào, ra, tải, ắc quy ... - Thời gian lưu điện: 9 phút đầy tải, có mở rộng với ắc quy ngoài - Phần mềm giám sát, tất thiết bị tương thích hệ điều hành Window, Linux, VMware, ESX, Unix... - Kích thước (rộng x sâu x cao): 175 x 660 x 455 tower và 19" x 660 x 4U rack - Khối lượng: 62kg	40,700,000	2 năm, Italy	Có sẵn
		SDL 5000 + BB SDL 192-A3	Công suất: 5000VA/4500W; Lưu điện 22' đầy tải	58,300,000	2 năm cho máy, 1 năm cho acquy	Đặt hàng
		SDL 5000 + BC SDL 192-A6	Công suất: 5000VA/4500W; Lưu điện 33' đầy tải	71,500,000	2 năm cho máy, 1 năm cho acquy	Đặt hàng
		SDL 5000 + 2xBC SDL 192- A6	Công suất: 5000VA/4500W; Lưu điện 58' đầy tải	100,000,000	2 năm cho máy, 1 năm cho acquy mở rộng, Italy	Đặt hàng
28		SDL 6000	Công suất: 6000VA/5400W - Công nghệ chuyển đổi kép trực tuyến - Có thể đặt cây đứng (tower) hoặc lắp rack - Dải điện áp đầu vào: 164-276V ở 100% tải - Điện áp đầu ra: 220/230/240V (±1.5% với tải tĩnh và <5% với tải động trong 20ms) - Tần số: 50/60Hz - Có cổng kết nối USB, RS232, khe cắm card - Có LCD hiển thị các thông số nguồn vào, ra, tải, ắc quy ... - Thời gian lưu điện: 7 phút đầy tải, có mở rộng với ắc quy ngoài - Phần mềm giám sát, tất thiết bị tương thích hệ điều hành Window, Linux, VMware, ESX, Unix... - Kích thước (rộng x sâu x cao): 175 x 660 x 455 tower và 19" x 660 x 4U rack - Khối lượng: 64kg	46,750,000	2 năm, Italy	Có sẵn
		SDL 6000 + BB SDL 192-A3	Công suất: 6000VA/5400W; Lưu điện 18' đầy tải	60,500,000	2 năm cho máy, 1 năm cho acquy mở rộng, Italy	Đặt hàng
		SDL 6000 + BC SDL 192-A6	Công suất: 6000VA/5400W; Lưu điện 27' đầy tải	71,500,000	2 năm cho máy, 1 năm cho acquy mở rộng, Italy	Đặt hàng
		SDL 6000 + 2xBC SDL 192- A6	Công suất: 6000VA/5400W; Lưu điện 48' đầy tải	99,000,000	2 năm cho máy, 1 năm cho acquy mở rộng, Italy	Đặt hàng
29		SDL 8000	Công suất: 8000VA/7200W - Công nghệ chuyển đổi kép trực tuyến - Có thể đặt cây đứng (tower) hoặc lắp rack - Dải điện áp đầu vào: 164-276V ở 100% tải - Điện áp đầu ra: 220/230/240V (±1.5% với tải tĩnh và <5% với tải động trong 20ms) - Tần số: 50/60Hz - Có cổng kết nối USB, RS232, khe cắm card - Có LCD hiển thị các thông số nguồn vào, ra, tải, ắc quy ... - Thời gian lưu điện: 8 phút với tải 5,600W, có mở rộng với ắc quy ngoài - Phần mềm giám sát, tất thiết bị tương thích hệ điều hành Window, Linux, VMware, ESX, Unix... - Kích thước (rộng x sâu x cao): 2 x (175 x 660 x 455) tower và 2 x (19" x 660 x 4U) rack - Khối lượng: 94kg	66,000,000	2 năm, Italy	Đặt hàng
		SDL 8000 + BB SDL 240-A5	Công suất: 8000VA/7200W; Lưu điện 21' ở tải 5,600W	93,500,000	2 năm cho máy, 1 năm cho acquy mở rộng, Italy	Đặt hàng
		SDL 8000 + 2xBB SDL 240- A5	Công suất: 8000VA/7200W; Lưu điện 39' ở tải 5,600W	121,000,000	2 năm cho máy, 1 năm cho acquy mở rộng, Italy	Đặt hàng

30		SDL 10000	<p>Công suất: 10000VA/9000W</p> <ul style="list-style-type: none"> - Công nghệ chuyển đổi kép trực tuyến - Có thể đặt cây đứng (tower) hoặc lắp rack - Dải điện áp đầu vào: 164-276V ở 100% tải - Điện áp đầu ra: 220/230/240V ($\pm 1.5\%$ với tải tĩnh và $<5\%$ với tải động trong 20ms) - Tần số: 50/60Hz - Có cổng kết nối USB, RS232, khe cắm card - Có LCD hiển thị các thông số nguồn vào, ra, tải, ắc quy ... - Thời gian lưu điện: 6 phút với tải 7,000W, có mở rộng với ắc quy ngoài - Phần mềm giám sát, tất thiết bị tương thích hệ điều hành Window, Linux, VMware, ESX, Unix... - Kích thước (rộng x sâu x cao): 2 x (175 x 660 x 455) tower và 2 x (19" x 660 x 4U) rack - Khối lượng: 95kg 	66,550,000	2 năm, Italy	Có sẵn
		SDL 10000 + BB SDL 240-A5	Công suất: 10000VA/9000W; Lưu điện 16' ở tải 7,000W	89,100,000	2 năm cho máy, 1 năm cho acquy mở rộng, Italy	Đặt hàng
		SDL 10000 + 2xBC SDL 240-A5	Công suất: 10000VA/9000W; Lưu điện 27' ở tải 7,000W	121,000,000	2 năm cho máy, 1 năm cho acquy mở rộng, Italy	Đặt hàng
UPS 3 pha vào, 1 pha ra, on-line Tower/Rack-mount UPS with LCD, hệ số công suất 0.9						
31		SDL 6500 TM	<p>Công suất: 6500VA/5850W</p> <ul style="list-style-type: none"> - Công nghệ chuyển đổi kép trực tuyến - Có thể đặt cây đứng (tower) hoặc lắp rack - Điện áp đầu vào: 400VAC 3 phase - Điện áp đầu ra: 220/230/240V ($\pm 1.5\%$ với tải tĩnh và $<5\%$ với tải động trong 20ms) - Tần số: 50/60Hz - Có cổng kết nối USB, RS232, khe cắm card - Có LCD hiển thị các thông số nguồn vào, ra, tải, ắc quy ... - Thời gian lưu điện: 9 phút với tải 4,550W, có mở rộng với ắc quy ngoài - Phần mềm giám sát, tất thiết bị tương thích hệ điều hành Window, Linux, VMware, ESX, Unix... - Kích thước (rộng x sâu x cao): 2x (175x660x455) tower, 2 x(19"x660x4U) rack - Khối lượng: 91kg 	66,000,000	2 năm, Italy	Đặt hàng
		SDL 6500 TM + BB SDL 240-A3	Công suất: 6500VA/5850W; Lưu điện 24' ở tải 4,550W	82,500,000	2 năm cho máy, 1 năm cho acquy mở rộng, Italy	Đặt hàng
		SDL 6500 TM + 2xBB SDL 240-A3	Công suất: 6500VA/5850W; Lưu điện 44' ở tải 4,550W	99,000,000	2 năm cho máy, 1 năm cho acquy mở rộng, Italy	Đặt hàng
32		SDL 8000 TM	<p>Công suất: 8000VA/7200W</p> <ul style="list-style-type: none"> - Công nghệ chuyển đổi kép trực tuyến - Có thể đặt cây đứng (tower) hoặc lắp rack - Điện áp đầu vào: 400VAC 3 phase - Điện áp đầu ra: 220/230/240V ($\pm 1.5\%$ với tải tĩnh và $<5\%$ với tải động trong 20ms) - Tần số: 50/60Hz - Có cổng kết nối USB, RS232, khe cắm card - Có LCD hiển thị các thông số nguồn vào, ra, tải, ắc quy ... - Thời gian lưu điện: 8 phút với tải 5,600W, có mở rộng với ắc quy ngoài - Phần mềm giám sát, tất thiết bị tương thích hệ điều hành Window, Linux, VMware, ESX, Unix... - Kích thước (rộng x sâu x cao): 2x (175x660x455) tower, 2 x(19"x660x4U) rack - Khối lượng: 94kg 	71,500,000	2 năm, Italy	Đặt hàng
		SDL 8000 TM + BB SDL 240-A5	Công suất: 8000VA/7200W; Lưu điện 21' ở tải 5,600W	93,500,000	2 năm cho máy, 1 năm cho acquy mở rộng, Italy	Đặt hàng
		SDL 8000 TM + 2xBC SDL 240-A5	Công suất: 8000VA/7200W; Lưu điện 39' ở tải 5,600W	126,500,000	2 năm cho máy, 1 năm cho acquy mở rộng, Italy	Đặt hàng
33		SDL 10000 TM	<p>Công suất: 10000VA/9000W</p> <ul style="list-style-type: none"> - Công nghệ chuyển đổi kép trực tuyến - Có thể đặt cây đứng (tower) hoặc lắp rack - Điện áp đầu vào: 400VAC 3 phase - Điện áp đầu ra: 220/230/240V ($\pm 1.5\%$ với tải tĩnh và $<5\%$ với tải động trong 20ms) - Tần số: 50/60Hz - Có cổng kết nối USB, RS232, khe cắm card - Có LCD hiển thị các thông số nguồn vào, ra, tải, ắc quy ... - Thời gian lưu điện: 5 phút với tải 7,000W, có mở rộng với ắc quy ngoài - Phần mềm giám sát, tất thiết bị tương thích hệ điều hành Window, Linux, VMware, ESX, Unix... - Kích thước (rộng x sâu x cao): 2x (175x660x455) tower, 2 x(19"x660x4U) rack - Khối lượng: 95kg 	77,000,000	2 năm, Italy	Đặt hàng
		SDL 10000 TM + BB SDL 240-A5	Công suất: 8000VA/7200W; Lưu điện 16' ở tải 7,000W	99,000,000	2 năm cho máy, 1 năm cho acquy mở rộng, Italy	Đặt hàng

		SDL 10000 TM + 2x BC SDL 240-A5	Công suất: 8000VA/7200W; Lưu điện 27' ở tải 7,000W	132,000,000	2 năm cho máy, 1 năm cho acquy mở rộng, Italy	Đặt hàng
34		NETMAN 204	SNMP/ Network card, hỗ trợ SNMP v1, v3; Cho phép kết nối để giám sát UPS qua mạng LAN, tương thích IPv4/6	5,000,000	2 năm, Italy	Đặt hàng
35		MTA	16A output Multiswitch ATS; Kích thước 19"x 330 x 1U; Khối lượng 6kg	13,200,000	2 năm, Italy	Đặt hàng

Giá trên chưa bao gồm VAT và có thể thay đổi tùy theo điều kiện thị trường mà không cần thông báo trước.

Thời gian giao hàng: Theo thỏa thuận .

Thời gian bảo hành: 2 năm cho UPS 1 phase; 1 năm cho UPS 3 phase

Địa điểm bảo hành: Tại Hà Nội

Giá trên chỉ mang tính tham khảo, để được hỗ trợ giá tốt nhất vui lòng liên hệ :

Xin cảm ơn và Chúc Quý Đại lý kinh doanh thành công!